



# SLE 25-015 Electrical & Instrumentation Sale





# SLE 25-015 Electrical & Instrumentation Sale





# SLE 25-015 Electrical & Instrumentation Sale





# SLE 25-015 Electrical & Instrumentation Sale









# SLE 25-015 Electrical & Instrumentation Sale





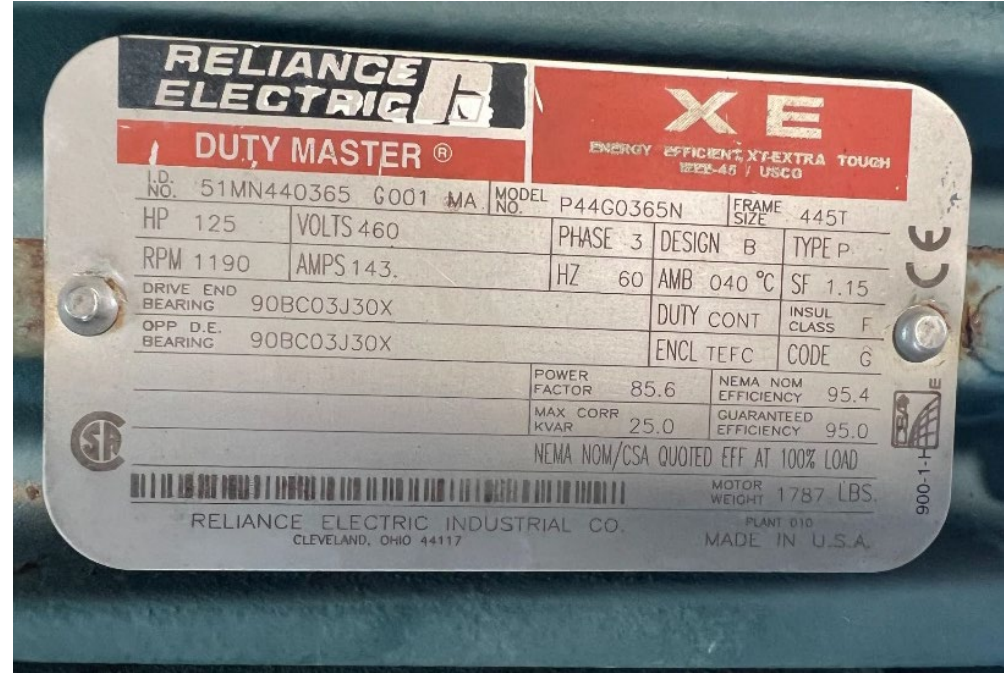
# SLE 25-015 Electrical & Instrumentation Sale







# SLE 25-015 Electrical & Instrumentation Sale





# SLE 25-015 Electrical & Instrumentation Sale





# SLE 25-015 Electrical & Instrumentation Sale





# SLE 25-015 Electrical & Instrumentation Sale





**HEAVY DUTY SAFETY SWITCH**  
**INTERRUPTOR DE SEGURIDAD DE SERVICIO PESADO**  
 600 A  
 600Vac / V- 600Vdc / V-

**⚠ DANGER / PELIGRO**  
**HAZARD OF ELECTRIC SHOCK, EXPLOSION, OR ARC FLASH**  
**PELIGRO DE DESCARGA ELECTRICA, EXPLOSION O DESTELLO POR ARQUEO**

- Apply appropriate personal protective equipment (PPE) and follow safe electrical work practices. See NFPA 70E.
- Utilice equipo de protección personal (EPP) apropiado y siga las prácticas de seguridad eléctrica establecidas por su Compañía (consulte la norma NFPA 70E).
- This equipment must only be installed and serviced by qualified electrical personnel.
- Solamente el personal eléctrico especializado deberá instalar y prestar servicio de mantenimiento a este equipo.
- Never operate energized switch with door open. Keep door fastened.
- Nunca haga funcionar el interruptor con la puerta abierta cuando esté energizado. Mantenga la puerta asegurada.
- Turn off switch before removing or installing fuses or making load side connections.
- Desenergice el interruptor antes de extraer o instalar fusibles o de hacer conexiones en el lado de carga.
- Always use a properly rated voltage sensing device at all line and load side clips to confirm switch is off.
- Siempre utilice un dispositivo de tensión nominal adecuado en los clips para fusibles de los lados de carga y línea para confirmar la desenergización del interruptor.
- Turn off power supplying switch before doing any other work on or inside switch.
- Desenergice el interruptor antes de realizar cualquier otro trabajo en el interruptor.
- Do not use renewable link fuses in fused switches.
- No utilice fusibles de cinta renovables en los interruptores de fusible.

**Failure to follow these instructions will result in death or serious injury.**  
**El incumplimiento de estas precauciones podrá causar la muerte o lesiones serias.**

To lock out switch, place padlock hasp through hole in lockplate above handle.  
 Para bloquear el desconector, pase la alidaba del candado por los agujeros en la placa de inmovilización encima de la palanca.

40276-878-01



# SLE 25-015 Electrical & Instrumentation Sale





# SLE 25-015 Electrical & Instrumentation Sale





# SLE 25-015 Electrical & Instrumentation Sale





# SLE 25-015 Electrical & Instrumentation Sale





## SLE 25-015 Electrical & Instrumentation Sale





# SLE 25-015 Electrical & Instrumentation Sale





# SLE 25-015 Electrical & Instrumentation Sale



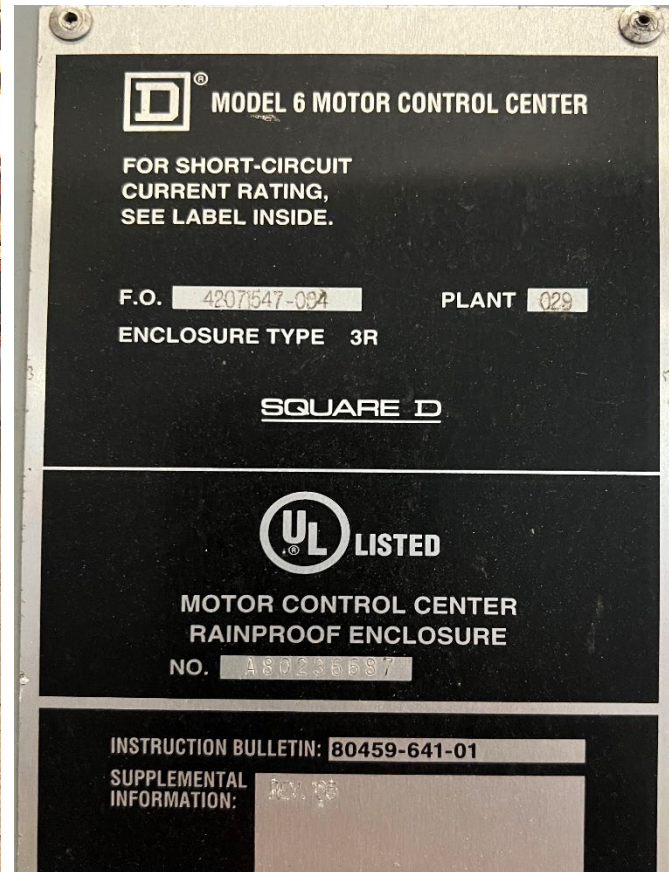


# SLE 25-015 Electrical & Instrumentation Sale





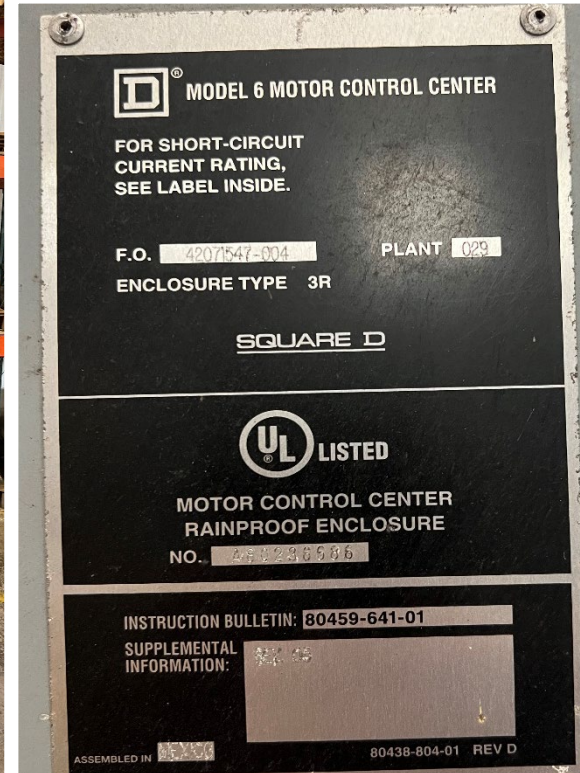
## SLE 25-015 Electrical & Instrumentation Sale



SHTC 84



## SLE 25-015 Electrical & Instrumentation Sale



SHTC 85



## SLE 25-015 Electrical & Instrumentation Sale

